


REPORT MENSILE: Ferroleghe e Metalli Minori (con dati a fine giugno 2024)

L'arte d'interpretare i mercati
contro la presunzione di prevederli



In **FT Mercati**, le usiamo tutte e due per capire i trend dei mercati su più archi temporali e per trovare i possibili punti di inversione del trend. Maggiore enfasi viene data all'analisi tecnica e in particolare alla combinazione degli strumenti direzionali con quelli di momentum. Su tutto governa l'esperienza ultra trentennale di trading sui mercati finalizzata non necessariamente alla ricerca del massimo profitto

bensì della minore perdita possibile. Perché come diceva il grande economista John Maynard Keynes, *“Il mercato può rimanere irrazionale più a lungo di quanto tu possa rimanere solvibile.”*

Ferroleghe e Metalli Minori: Mese di luglio 2024

Ferroleghe e Metalli Minori: dati storici, performance e volatilità

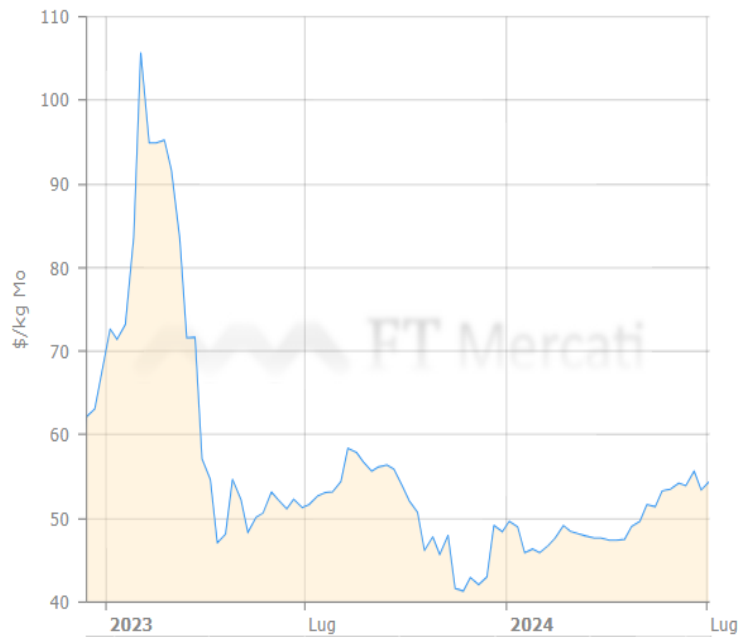
Prezzi in valuta originale	Inizio 2024	Last price	Prezzo Medio 2024	Performance % 2024	Minimo	Massimo	Volatilità % 2024
Ferro-Molibdeno (Mo65-70%) \$/kg MO	49,65	53,4	49,54	8%	45,9	55,65	21%
Ferro-Titanio (min70%) \$/kg Ti	6,78	7,75	7,60	14%	6,78	7,75	14%
Ferro-Tungsteno (75%) RTD d.p. \$/kg W	38,6	44	41,63	14%	38,6	46,75	21%
Ferro-Vanadio (V80%) \$/kg V	28,4	27,53	27,76	-3%	26,28	29,43	12%
Ferro-Cromo HC (52% Cr) - delivered EU TRIMESTRALE \$/lb	1,48	1,46	1,50	-1%	1,42	1,61	13%
Ferro-Cromo HC Basis (C 6-8% - Cr60-70%) EU \$/lb	1,92	1,91	1,95	-1%	1,81	1,99	10%
Ferro-Manganese (Mn78% HC8%) USA \$/ton	1350	1600	1391,35	19%	1312,5	1600	22%
Ferro-manganese 78% Mn Standard 7.5% C Europa \$/ton	1075	1448	1251,65	35%	1075	1499	39%
Ferro-Silicio (Si 75% Al 05%) Cina \$/ton	1310	1330	1319,04	2%	1255	1405	12%
Ferro-Silicio granuli (Si 75%) Europa \$/ton	1631	1616	1634,58	-1%	1529	1713	12%
Silico-manganese free market Cina Mn 65% min Si 17% max \$/ton	904	1072	925,81	19%	797	1158	45%
Silico-manganese granuli 65-75% Mn base 15-19% Si Europa \$/ton	1069	1426	1275,65	33%	1069	1486	39%
Cobalto alloy grade - free market \$/lb	16,53	16,03	16,77	-3%	15,78	17,4	10%
Cobalto standard grade - free market \$/lb	13,85	12,78	13,62	-8%	12,78	14,1	10%
Cromo (alumino thermic) min 99% free market \$/ton	10105	10545	10695,10	4%	10105	11212,5	11%
Litio carbonato min 99.5% \$/kg	15,95	14	14,61	-12%	13,9	15,95	15%
Litio idrossido min 56.5% \$/kg	16,2	14	14,48	-14%	13,83	16,2	17%
Manganese min 99.7% in flakes free market \$/ton	2250	2295	2041,44	2%	1885	2295	22%
Ossido di molibdeno Mo 57% \$/lb	20,2	22,93	20,93	14%	19,3	23,85	24%
Ossido di Tantalio cif Cina \$/lb	71	82,5	77,38	16%	70,5	88	25%
Pentossido di vanadio min 98% \$/lb	6,88	6,35	6,56	-8%	6,19	7,23	17%
Rodio Enghelhard US \$/troy	4500	4700	4642,66	4%	4500	4750	6%
Silicio grade 5-5-3 98.5% Si min Rotterdam \$/ton	3139	2892	2923,08	-8%	2738	3146	15%
Silicio min 98.5% fob Cina \$/ton	2120	1845	1942,88	-13%	1810	2135	18%
Tungsteno APT \$/mtu	310	355	326,19	15%	310	360	16%

FT SUPPORT srl- FT MERCATI

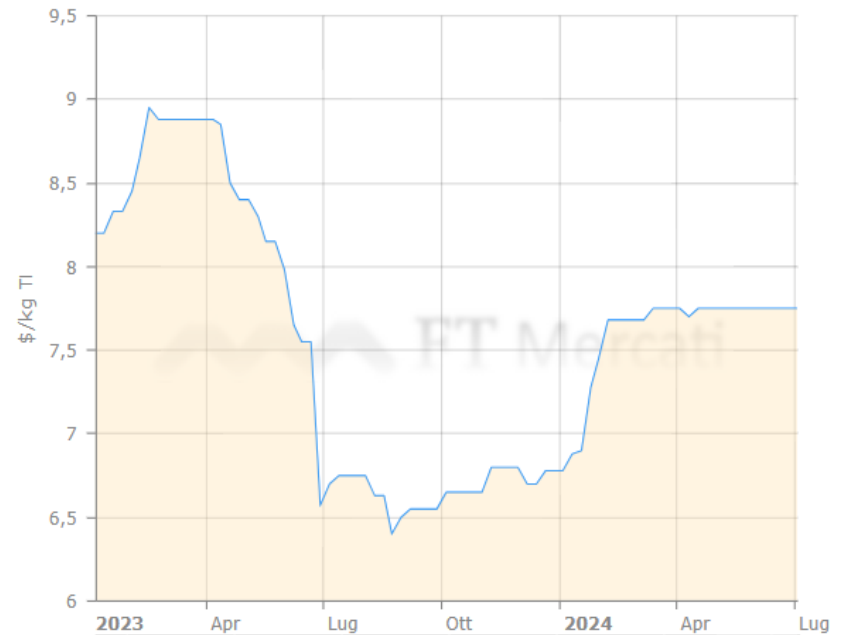
P.I. e C.F. 06039710964 – C.C.I.A.A 1866235
 via F. Restelli 5 – 20124 MILANO
 tel 02-89452666 fax 02-700439531

Ferroleghe e Metalli Minori: Mese di luglio 2024
Ferroleghe Nobili- Grafici dei Prezzi

Ferro-Molibdeno (Mo65-70%) ▾



Ferro-Titanio (min70%) ▾



Possibilità di rialzo nel breve termine per il FE-MO e andamento laterale per il Fe.Ti.

FT SUPPORT srl- FT MERCATI

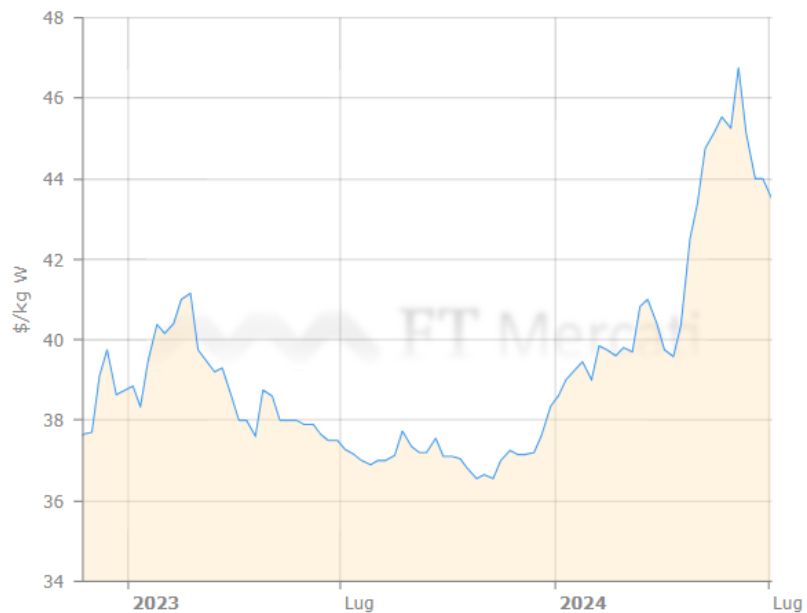
P.I. e C.F. 06039710964 – C.C.I.A.A 1866235

via F. Restelli 5 – 20124 MILANO

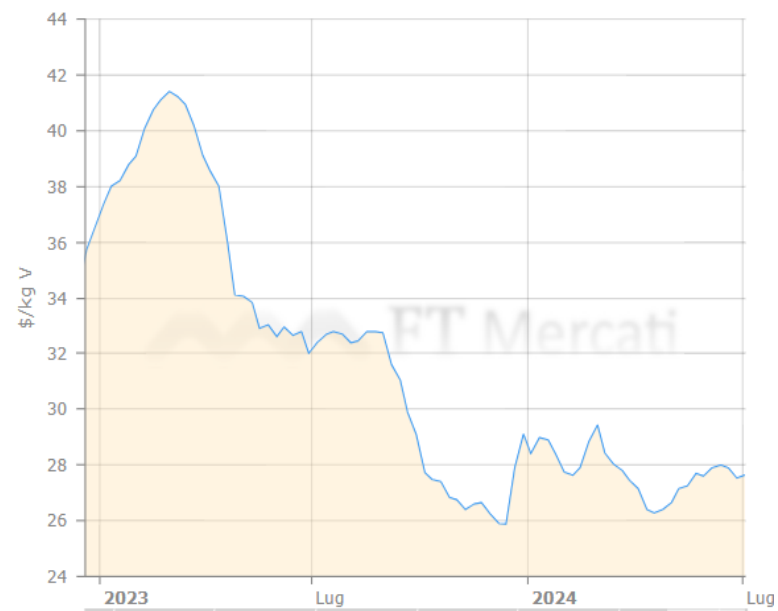
tel 02-89452666 fax 02-700439531

Ferroleghe e Metalli Minori: Mese di luglio 2024
Ferroleghe Nobili- Grafici dei Prezzi

Ferro-Tungsteno (75%) RTD duty paid ▾



Ferro-Vanadio (V80%) ▾

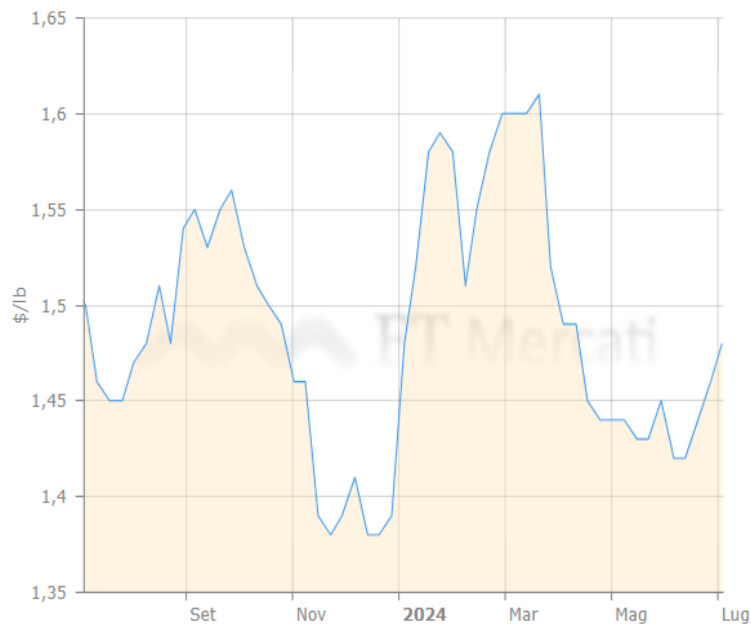


Possibilità di ribasso per il ferro tungsteno e di rialzo per il fe-vanadio

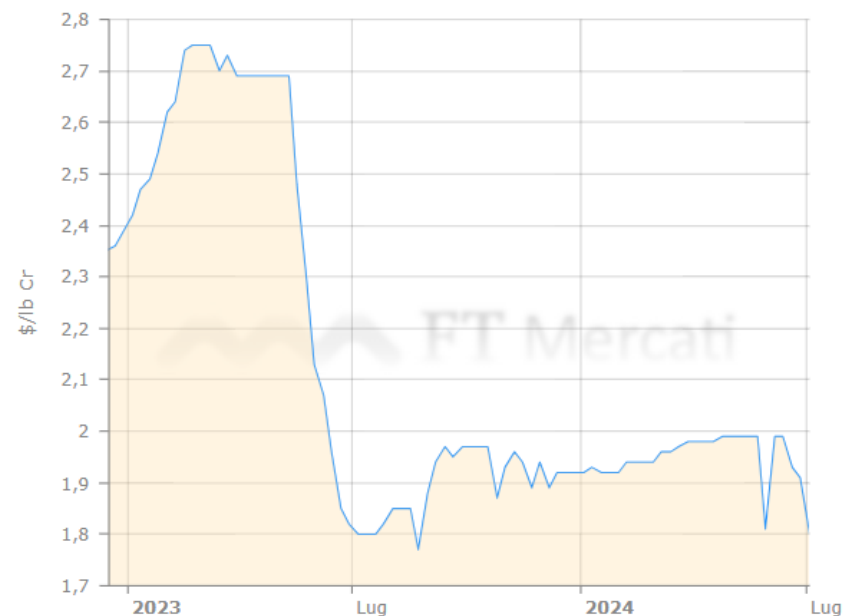
Ferroleghie e Metalli Minori: Mese di luglio 2024

Ferroleghie di Massa - Grafici dei Prezzi

Ferro-Cromo Europa Benchmark HC basis 52% ▾



Ferro-Cromo HC Basis (C 6-8% - Cr60-70%) ▾



Prezzi: Il rialzo del FE-CR trimestrale può proseguire.

Il FE.CR basis si trova in un trend ribassista che può proseguire.

FT SUPPORT srl- FT MERCATI

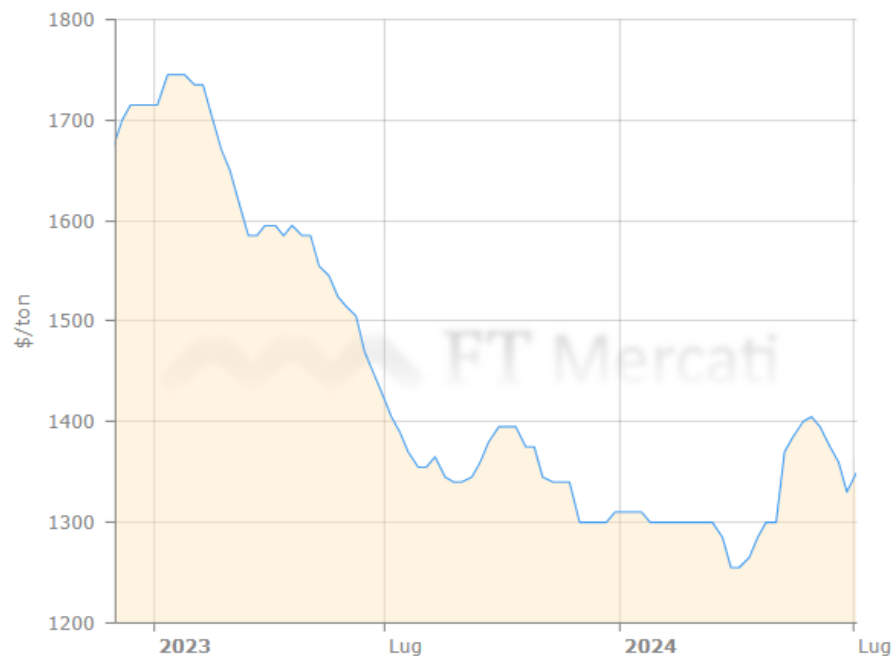
P.I. e C.F. 06039710964 – C.C.I.A.A 1866235

via F. Restelli 5 – 20124 MILANO

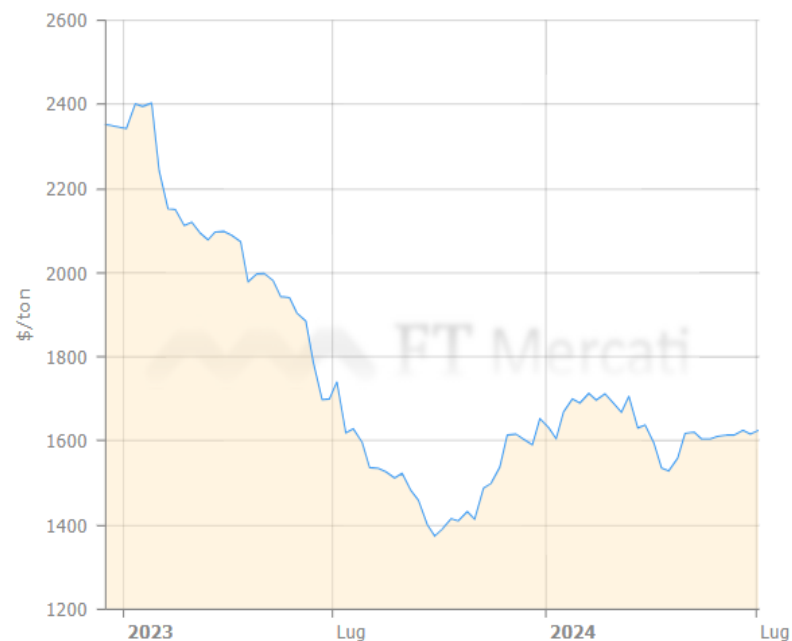
tel 02-89452666 fax 02-700439531

Ferroleghe e Metalli Minori: Mese di luglio 2024
Ferroleghe di Massa - Grafici dei Prezzi

Ferro-Silicio (Si 75% Al 05%) Cina ▾



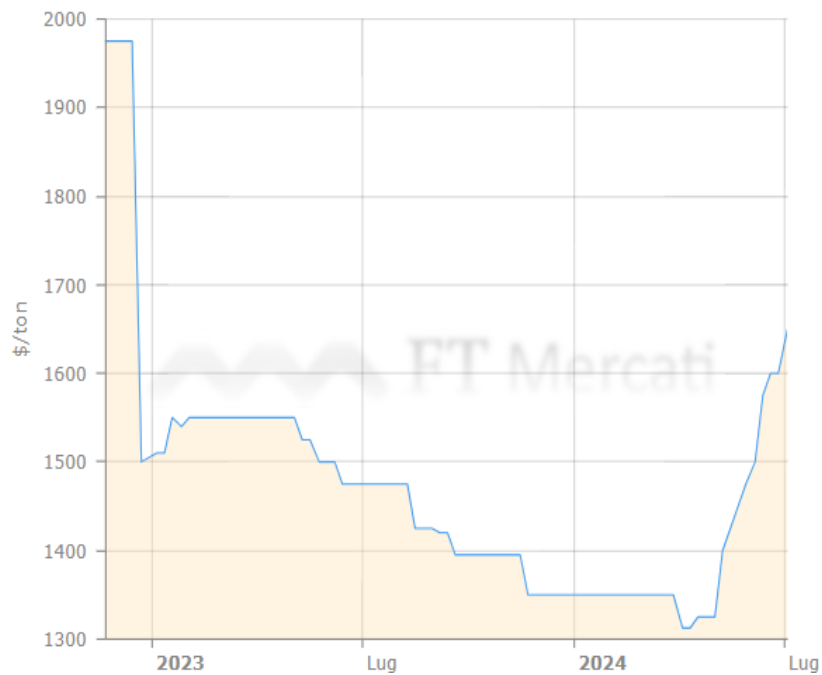
Ferro-Silicio granuli (Si 75%) Europa ▾



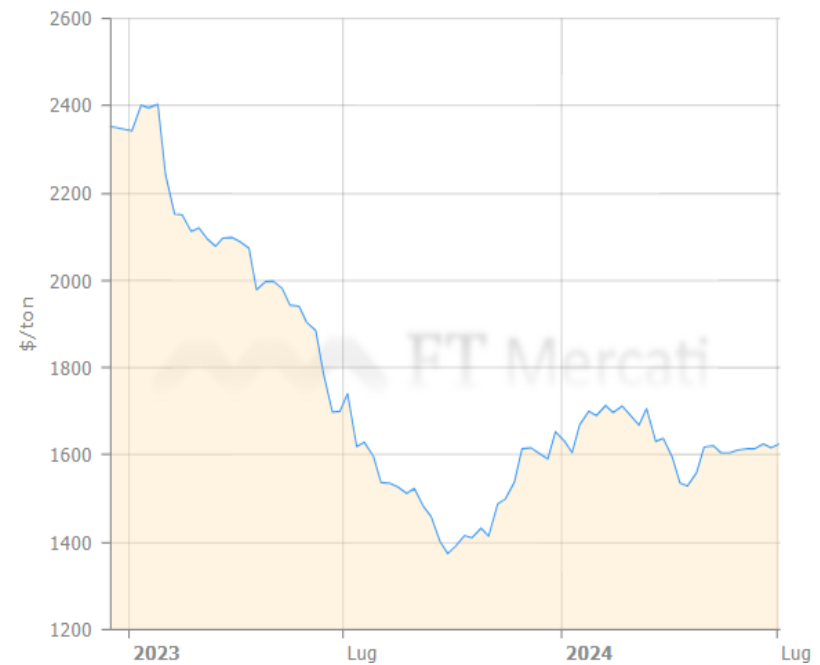
Possibilità di una fase laterale per FE-SI Cina e per FE-Si EU.

Ferroleghe e Metalli Minori: Mese di luglio 2024
Ferroleghe di Massa - Grafici dei Prezzi

Ferro-Manganese (Mn78% HC8%) USA ▾



Ferro-Silicio granuli (Si 75%) Europa ▾



Possibile proseguimento rialzo del FE-Mn USA e possibile rialzo per Fe-Mn EU.

FT SUPPORT srl- FT MERCATI

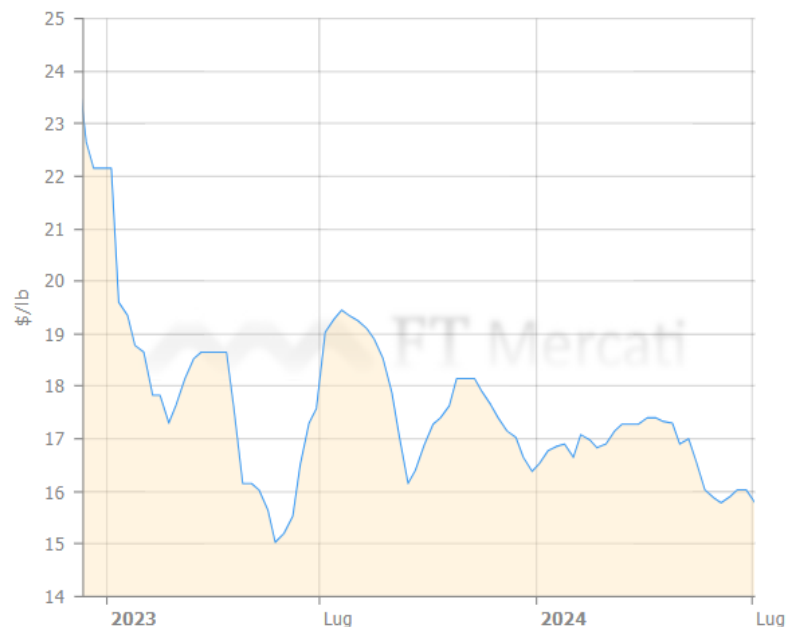
P.I. e C.F. 06039710964 – C.C.I.A.A 1866235

via F. Restelli 5 – 20124 MILANO

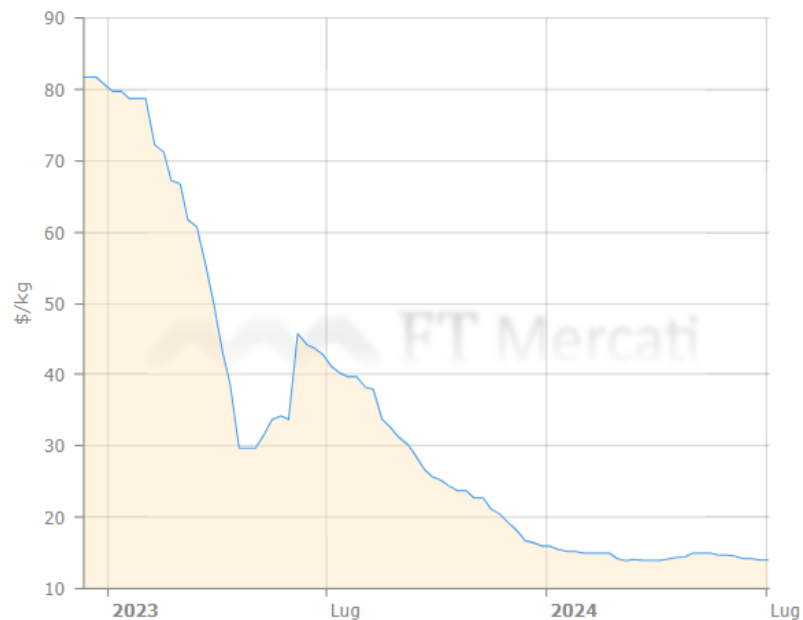
tel 02-89452666 fax 02-700439531

Ferroleghie e Metalli Minori: Mese di luglio 2024
Metalli Minori- Grafici dei Prezzi

Cobalto alloy grade - free market ▾



Litio carbonato min 99.5% ▾



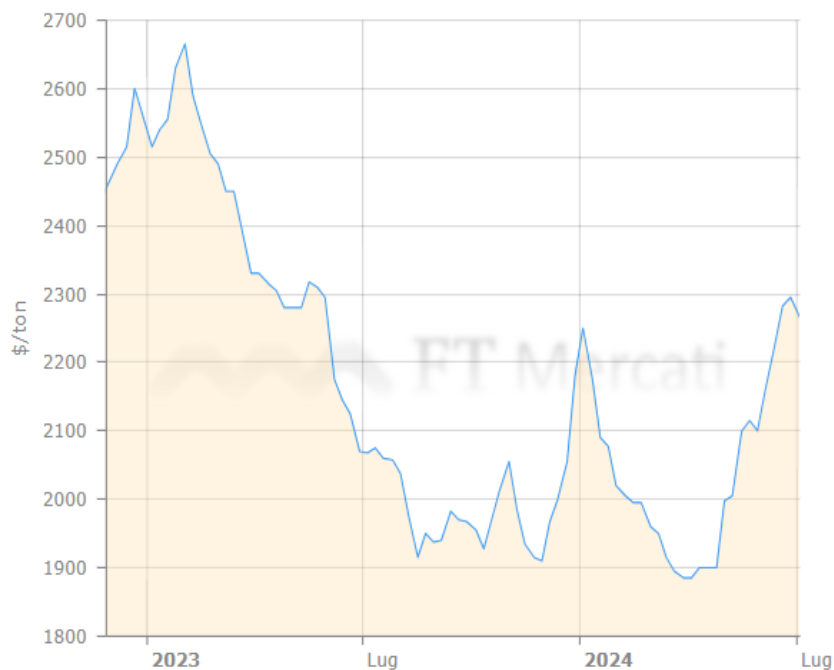
**Possibilità di ribasso dei prezzi per il cobalto e per il litio,
Su questi mercati c'è un surplus di offerta.**

FT SUPPORT srl- FT MERCATI

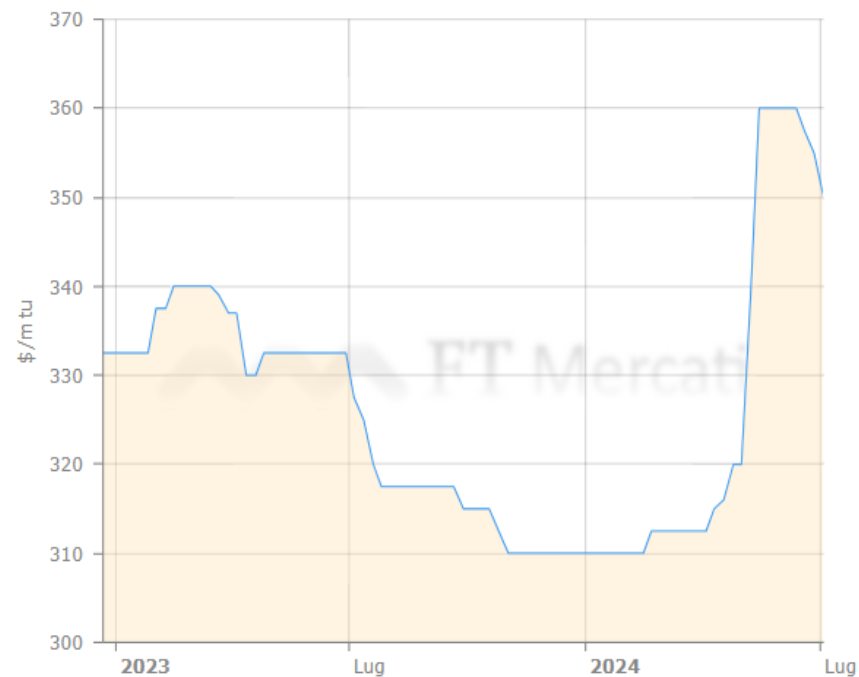
P.I. e C.F. 06039710964 – C.C.I.A.A 1866235
via F. Restelli 5 – 20124 MILANO
tel 02-89452666 fax 02-700439531

Ferroleghie e Metalli Minori: Mese di luglio 2024
Metalli Minori- Grafici dei Prezzi

Manganese min 99.7% in flakes free market ▾



Tungsteno APT ▾



Possibile ribasso per manganese e tungsteno

Ferroleghie e Metalli Minori- Analisi tecnica: stime di prezzo a breve e medio termine

Mercati	5-06-2024	Rialzo livelli dei prezzi			Ribasso livelli dei prezzi			Breve termine		Medio termine		
		Prezzo \$/ton	1°	2°	3°	1°	2°	3°	range oscillazione		range oscillazione	
<u>Ferroleghie e Metalli Minori</u>												
Ferro-Molibdeno (Mo65-70%)	49,65	52	55	57	47	45	42	52	47	55	45	
Ferro-Titanio (min70%)	6,78	7,1	7,5	8	6	6	6	7,1	6,4	7,5	6,1	
Ferro-Tungsteno (75%) RTD d.p.	38,6	41	42	44	37	35	33	41	37	42	35	
Ferro-Vanadio (V80%)	28,4	30	31	33	27	26	24	30	27	31	26	
Ferro-Cromo HC (52% Cr) - delivered EU TRIMESTRALE	1,48	1,6	2	2	1	1	1	1,6	1,4	1,6	1,3	
Ferro-Cromo HC Basis (C 6-8% - Cr60-70%) EU	1,92	2,0	2	2	2	2	2	2,0	1,8	2,1	1,7	
Ferro-Manganese (Mn78% HC8%) USA	1350	1418	1485	1553	1283	1215	1148	1418	1283	1485	1215	
Ferro-manganese 78% Mn Standard 7.5% C Europa	1075	1129	1183	1236	1021	968	914	1129	1021	1183	968	
Ferro-Silicio (Si 75% Al 05%) Cina	1310	1376	1441	1507	1245	1179	1114	1376	1245	1441	1179	
Ferro-Silicio granuli (Si 75%) Europa	1631	1713	1794	1876	1549	1468	1386	1713	1549	1794	1468	
Silico-manganese free market Cina Mn 65% min Si 17%	904	949	994	1040	859	814	768	949	859	994	814	
Silico-manganese granuli 65-75% Mn base 15-19% Si Europa	1069	1122	1176	1229	1016	962	909	1122	1016	1176	962	
Cobalto alloy grade - free market	16,53	17	18	19	16	15	14	17	16	18	15	
Cobalto standard grade - free market	13,85	15	15	16	13	12	12	15	13	15	12	
Cromo (alumino thermic) min 99% free market	10105	10610	11116	11621	9600	9095	8589	10610	9600	11116	9095	
Litio carbonato min 99.5%	15,95	17	18	18	15	14	14	17	15	18	14	
Litio idrossido min 56.5%	16,2	17	18	19	15	15	14	17	15	18	15	
Manganese min 99.7% in flakes free market	2250	2363	2475	2588	2138	2025	1913	2363	2138	2475	2025	
Ossido di molibdeno Mo 57%	20,2	21	22	23	19	18	17	21	19	22	18	
Ossido di Tantalio cif Cina	71	75	78	82	67	64	60	75	67	78	64	
Pentossido di vanadio min 98%	6,88	7,2	8	8	7	6	6	7,2	6,5	7,6	6,2	
Rodio Enghelhard US	4500	4725	4950	5175	4275	4050	3825	4725	4275	4950	4050	
Silicio grade 5-5-3 98.5% Si min Rotterdam	3139	3296	3453	3610	2982	2825	2668	3296	2982	3453	2825	
Silicio min 98.5% fob Cina	2120	2226	2332	2438	2014	1908	1802	2226	2014	2332	1908	
Tungsteno APT	310	326	341	357	295	279	264	326	295	341	279	

N.B: Le stime dei prezzi sono basate sulla volatilità

FT SUPPORT srl- FT MERCATI

P.I. e C.F. 06039710964 – C.C.I.A.A 1866235
via F. Restelli 5 – 20124 MILANO
tel 02-89452666 fax 02-700439531



Ferroleghes e Metalli Minori: Mese di luglio 2024

DISCLAIMER & COPYRIGHT

Testi, dati ed informazioni, pubblicati sul presente report sono redatti e controllati con la massima attenzione. Nessuna responsabilità può essere imputata a FT Support srl per i danni che dovessero derivare a causa di eventuali errori ed omissioni. Le informazioni contenute in questo documento sono destinate esclusivamente alla persona fisica o giuridica destinataria che ha sottoscritto il contratto. Il report svolge analisi generali relative al mercato di riferimento e non contiene indicazioni operative relative al singolo cliente di cui non si conosce l'operatività. Premesso che FT Support srl mette il massimo impegno nel downloading dei dati dalle fonti primarie e la massima cura nelle verifiche opportune, si declina ogni responsabilità sull'esattezza dei dati esposti in questo report.

Alcune foto presenti sul presente "REPORT MENSILE" sono state prese da internet e quindi valutate di pubblico dominio. Se i soggetti o gli autori avessero qualcosa in contrario alla pubblicazione, possono segnalarlo a info@ftmercati.it, che provvederà prontamente alla rimozione delle immagini utilizzate.

Quanto contenuto nel seguente report non può essere utilizzato in parte o in toto da nessuno senza espressa autorizzazione scritta da parte di FT Support srl .

E' altresì vietata ogni trasmissione del seguente servizio ad utilizzatori diversi da quelli espressamente autorizzati a riceverlo da FT Support srl .

La ritrasmissione abusiva sia via e mail sia cartacea del report verrà perseguita a norma di legge.

Tutti i grafici di analisi tecnica esposti sono realizzati con i software Multicharts® e Metastock® .

ATTESTAZIONE DI RISCHIO

Il Trading fatto utilizzando prodotti derivati (future e opzioni), comporta un elevato rischio e si adatta ad investitori con adeguata propensione al rischio e adeguati capitali. I risultati ottenuti nel passato non sono indicativi, e non indicano la possibilità di guadagni futuri.

RIFERIMENTI

Ufficio Analisi: FT Support srl

Tel: +39 02-89452666 e-mail: info@ftmercati.it

FT SUPPORT srl- FT MERCATI

P.I. e C.F. 06039710964 – C.C.I.A.A 1866235
via F. Restelli 5 – 20124 MILANO
tel 02-89452666 fax 02-700439531